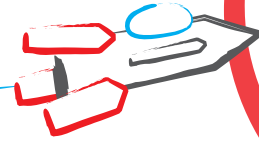


# Úžasný orchestr zvířat



Věk: od 3 let  
Délka: 8 modulů  
Počet pedagogů: 2  
Partnerské zařízení:  
není podmínkou

## Cíle projektu:

- vzbudit zájem dětí o sousední zemi a její jazyk
- učit se jazyk sousedů hudbou (téma: zvířata, hudební nástroje)
- cvičit poslech
- mít radost z muzicírování
- rozvíjet fantazii (malovat asociace k hudbě, složit píseň, vyrobit postavy pro animovaný film)
- natočit animovaný film (technikou stop motion)

## Materiál:

- Orffovy nástroje, hudební nástroje, výtvarné potřeby
- obrázky a zvuky zvířat, CD s hudbou
- tablet resp. digitální fotoaparát, CD přehrávač, PC/tablet

## Příprava:

- zajištění techniky a materiálu
- případně: příprava návštěvy sousední země nebo partnerského zařízení (cestovní doklady, souhlas rodičů, autobus)

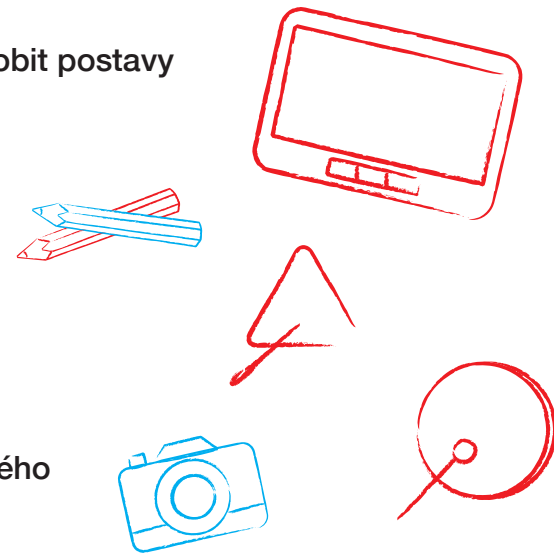
## Idea projektu:

Děti složí česko-německou píseň na téma „Jak dělají zvířata“ a předvedou ji před publikem. Děti píseň natočí a vytvoří pomocí obrázků animovaný film (technikou stop motion).

## Alternativy:


Jako třetí modul je možné se s dětmi vypravit do sousední země a navštívit v ní např. statek, zoo, kde si děti mohou zvířata také pohladit (program modulů 3-5 se tímto zkrátí do dvou).

Partnerská zařízení mohou pracovat paralelně a případně se vzájemně navštívit (modul 3 a modul 8 - společné vystoupení).



## Realizace:

<b>Modul 1</b>	<ul style="list-style-type: none"><li>• příprava v zařízení; rozhovor s vedením a personálem, vyjasnění očekávání, koncepce a cílů</li><li>• poznání zařízení a seznámení se s dětmi formou her</li><li>• úvod do tématu „sousední země“ (má škola – mé město – můj kraj – má země – sousední země)</li></ul>
<b>Modul 2</b>	<ul style="list-style-type: none"><li>• pokračování tématu navštívit (modul 3 a modul 8 - společné vystoupení) má země a sousední země, společná hranice</li><li>• jazyková animace: pozdravy, zvuky a názvy zvířat</li><li>• vyrábění vlajky vlastní a sousední země</li><li>• poslech: autentické zvuky zvířat – děti hádají, jaké je to zvíře ve vlastním jazyce a v jazyce sousedů</li></ul>
<b>Modul 3</b>	<ul style="list-style-type: none"><li>• hravé zopakování slovní zásoby (pozdravy, zvířata)</li><li>• Jak dělají zvířata v sousední zemi? (např. muh/bú)</li><li>• naučit se píseň v jazyce sousedů a divadelně ji předvést, např. „Alle meine Entchen“ / „Kočka leze dírou“.</li><li>• doprovodit píseň na Orffovy nástroje</li><li>• vyrobit z papíru hlavní postavičky písně</li></ul>
<b>Modul 4</b>	<ul style="list-style-type: none"><li>• zopakovat si píseň a slovíčka</li><li>• složit vlastní píseň (např. po vzoru písničky „Krávy, krávy“ od Svěráka/Uhlíře) na téma, jak dělají česká a německá zvířata?</li><li>• malovat hudbu – asociace na klasickou hudbu</li></ul>
<b>Modul 5</b>	<ul style="list-style-type: none"><li>• zopakovat si píseň a slovíčka</li><li>• jazyková animace: hudební nástroje</li><li>• vyzkoušet si hru na zobcovou a příčnou flétnu, kytaru, tahací a foukací harmoniku, klavír, bubínek</li><li>• soustředěný poslech – děti hádají se zavřenými očima, jaký hudební nástroj zazněl, či je to hlas, z jakého směru se zvuk ozývá</li><li>• zaujmout pro animovaný film – ukázat animovaný film (vyrobený technikou stop motion), namalovat postavičky zvířat pro vlastní film na motivy vlastní písničky, (možné zadat i jako domácí úkol)</li></ul>
<b>Modul 6</b>	<ul style="list-style-type: none"><li>• zopakovat si píseň a slovíčka</li><li>• představit techniku stop motion</li><li>• natáčení v malých skupinkách (jedna skupinka natáčí, ostatní děti vyrábějí masky zvířat na vystoupení v modulu 8)</li><li>• nacvičit si písničky z modulu 3 a 4 pro vystoupení (doprovod na Orffovy nástroje, masky zvířat, divadelní představení)</li></ul>
<b>Modul 7</b>	<ul style="list-style-type: none"><li>• natáčet v malých skupinkách (jedna skupinka natáčí, ostatní děti vyrábějí masky zvířat na vystoupení v modulu 8)</li><li>• nacvičit si písničky z modulu 3 a 4 pro vystoupení (doprovod na Orffovy nástroje, masky zvířat, divadelní představení)</li></ul>
<b>Modul 8</b>	<p>prezentace výsledků rodičům a přátelům</p> <ul style="list-style-type: none"><li>• živé vystoupení orchestru zvířat</li><li>• promítnutí animovaného filmu</li><li>• společná jazyková animace</li></ul>



Nachbarwelten  
Sousední světy



**Autorka:**  
Kristina Pokorná



Europäische Union. Europäischer  
Fonds für regionale Entwicklung.  
Evropská unie. Evropský fond pro  
regionální rozvoj.



Ziel ETZ | CIL EUS  
Freistaat Bayern –  
Tschechische Republik  
Česká republika –  
Svobodný stát Bavorsko  
2014 – 2020 (INTERREG V)